

令和3年度

入学試験に関する調査

北海道教育大学

別紙 令和3年度 入学試験に関する調査

目 次

I	令和3年度入学試験の状況〈概要〉	1
	志願者・受験者・合格者及び入学者調（第1表）	3
	課程・コース別志願者数等調（第2表－総表）	4
	札幌校，旭川校（第2表－1，2）	5
	釧路校，函館校（第2表－3，4）	6
	岩見沢校（第2表－5）	7
	高等学校卒業年度別志願者数調（第3表－1）	8
	高等学校卒業年度別合格者数調（第3表－2）	9
	高等学校卒業年度別入学者数調（第3表－3）	10
	出身都道府県別志願者数調（第4表－1）	11
	出身都道府県別合格者数調（第4表－2）	12
	出身都道府県別入学者数調（第4表－3）	13
	志願者及び合格者の男女別割合（第1図）	14
	志願者及び合格者の現役・浪人別割合（第2図）	14
	志願者及び合格者の道内・道外別割合（第3図）	14
II	最近5年間の入学試験の状況（平成29年度～令和3年度）	
	志願者・受験者・合格者及び入学者数並びに志願者倍率調	
	（第5表－1，2，3，4，5）（第4図）	15
	現役の志願者数及び合格者数の推移（第6表）（第5図）	21
	北海道出身者の志願者数及び合格者数の推移（第7表）	23
	北海道出身者の志願者数の推移（第6図）	24

I 令和3年度入学試験の状況（概要）

1 志願者数について

志願者数は4,157人で前年度と同数であり、志願倍率は3.5倍である。

なお、一般選抜の志願者数及び志願者倍率は、前期日程が1,564人で2.5倍、後期日程が1,906人で6.8倍となった。

また、各校の全選抜志願者倍率は、次のとおりである。（ ）内は前年度倍率。

札幌校 2.9倍（2.9倍）、旭川校 2.8倍（3.7倍）、釧路校 5.4倍（3.5倍）

函館校 3.3倍（3.5倍）、岩見沢校 3.8倍（4.0倍）

2 受験者数について

受験者数は2,891人で、欠席者は1,266人（欠席率30.4%）であった。前年度の欠席者は226人（欠席率5.7%）であり、欠席率は昨年度よりも増加した。令和2年度入学試験においては、新型コロナウイルス感染症の影響により後期日程の個別学力検査を実施しなかったため、代替措置を講じた芸術・スポーツ文化学科を除き、志願者数と受験者数を同数として計上していることに起因する。

なお、一般選抜の欠席者数は、前期日程が62人（欠席率3.9%）、後期日程が1,200人（欠席率62.9%）であった。

3 合格者について

(1) 合格者は1,277人（追加合格者33人を除く）で、受験者に対する実質倍率は、2.3倍となった。

同様に、一般選抜の合格者数等は、前期日程が681人（2.2倍）、後期日程が321人（2.2倍）であった。

(2) 合格者の男女別では、男子の564人に対して、女子は713人であった。

(3) 合格者の現役生・過年度卒別では、現役生の1,176人に対して、過年度の卒業者は101人で、合格者に対する現役生の占める割合は92.1%であり、前年度の88.5%よりも上昇した。

(4) 合格者の出身地別では、道内出身者の924人に対して、道外出身者は353人で、合格者に対する道内出身者の占める割合は72.4%となり、前年度の68.5%から上昇した。

4 入学辞退者について

当初入学辞退者数は、82人、前年度は168人で、86人の減少となった。前述のとおり、新型コロナウイルス感染症の影響により令和2年度入試では後期日程の個別学力検査を実施しなかったことに起因する。

なお、一般選抜の当初入学辞退者数は、前期日程では33人、後期日程では47人であった。

5 入学者について

- (1) 入学者は1,227人で、定員の1,185人を42人上回った。(前年度は、入学定員を31人上回っていた。)
- (2) 入学者の男女別では、男子の548人に対して、女子は679人であった。
- (3) 入学者の現役生・過年度別では、現役生の1,128人に対して、過年度卒業者が99人で、入学者に対する現役生の占める割合は91.9%となり、前年度の89.3%よりも上昇した。
- (4) 入学者の出身地別では、道内出身者の892人に対して、道外出身者は335人で、入学者に対する道内出身者の占める割合は72.7%となり、前年度の70.6%よりも減少した。

6 学校推薦型選抜、総合型選抜、特別選抜について

(1) 「学校推薦型選抜（一般）」について

志願者は、525人（内訳：札幌校148人、旭川校128人、釧路校74人、函館校146人、岩見沢校29人）で、このうち216人（札幌校43人、旭川校57人、釧路校36人、函館校70人、岩見沢校10人）が合格し、214人（札幌校42人、旭川校56人、釧路校36人、函館校70人、岩見沢校10人）が入学した。

(2) 「学校推薦型選抜（地域指定）」について

志願者は41人で、このうち18人が合格し、18人が入学した。

(3) 「総合型選抜」について（教員養成特別入試及び自己推薦入試）

志願者は115人（教員養成特別入試20人、自己推薦入試95人）で、このうち39人（教員養成特別入試1人、自己推薦入試38人）が合格し39人が入学した。

(4) 「社会人」について

志願者はいなかった。

(5) 「私費外国人留学生」について

志願者は5人（札幌校3人、函館校2人、）で、このうち函館校で1人が合格し、1人が入学した。

(6) 「帰国子女」について

志願者はいなかった。

令和3年度 合格者及び入学者数調(第1表)

1 教育学部

修 学 校 ・ 課 程 ・ 専 攻 等			入学定員	志願者数	受験者数	合格者数	入学者数	
教 員 養 成 課 程	札 幌 校	学 校 教 育 専 攻	30	87	70	31	31	
		特 別 支 援 教 育 専 攻	25	60	40	27	27	
		言 語 ・ 社 会 教 育 専 攻	80	250	193	84	80	
		理 数 教 育 専 攻	55	128	97	59	56	
		生 活 創 造 教 育 専 攻	24	76	48	27	25	
	芸 術 体 育 教 育 専 攻	図 画 工 作 ・ 美 術 教 育 分 野	10	14	14	11	10	
		音 楽 教 育 分 野	10	21	21	11	11	
		保 健 体 育 教 育 分 野	10	23	22	11	11	
	小 計	30	58	57	33	32		
	養 護 教 育 専 攻	26	125	97	28	28		
合 計	270	784	602	289	279			
旭 川 校	教 育 発 達 専 攻	50	165	123	53	50		
	国 語 教 育 専 攻	30	102	69	33	31		
	英 語 教 育 専 攻	25	44	31	26	25		
	社 会 科 教 育 専 攻	40	132	89	44	43		
	数 学 教 育 専 攻	30	121	83	31	31		
	理 科 教 育 専 攻	40	84	63	44	43		
	生 活 ・ 技 術 教 育 専 攻	25	65	48	28	28		
	芸 術 ・ 保 健 体 育 教 育 専 攻	音 楽 分 野	10	12	12	10	10	
		美 術 分 野	10	12	12	10	10	
		保 健 体 育 分 野	10	31	31	11	11	
小 計	30	55	55	31	31			
合 計	270	768	561	290	282			
鉏 路 校	地 域 学 校 教 育 実 践 専 攻	180	966	619	202	191		
	合 計	180	966	619	202	191		
国 際 地 域 学 科	函 館 校	国 際 協 働 グ ル ー プ	100	327	193	106	101	
		地 域 政 策 グ ル ー プ	80	250	136	84	82	
		地 域 環 境 科 学 グ ル ー プ	60	164	109	63	61	
		小 計	240	741	438	253	244	
	地 域 教 育 専 攻	45	210	153	49	47		
合 計	285	951	591	302	291			
芸 術 ・ ス ポ ー ツ 文 化 学 科	岩 見 沢 校	芸 術 ・ ス ポ ー ツ ビ ジ ネ ス 専 攻	25	98	69	27	25	
		音 楽 文 化 専 攻	40	122	81	42	42	
		美 術 文 化 専 攻	美 術 ・ デ ザ イン コ ー ス	21	86	67	23	22
			書 画 ・ 工 芸 コ ー ス	14	37	29	15	14
			メ デ ィ ア ・ タ イ ム ア ー ト コ ー ス	12	32	28	13	12
	美 術 文 化 教 育 コ ー ス		8	25	23	10	8	
	小 計	55	180	147	61	56		
	ス ポ ー ツ 文 化 専 攻	ス ポ ー ツ ・ コ ー チ ン グ 科 学 コ ー ス	48	202	155	51	49	
		ア ウ ト ド ア ・ ラ イ フ コ ー ス	12	86	66	13	12	
		小 計	60	288	221	64	61	
合 計	180	688	518	194	184			
全 学 合 計	1,185	4,157	2,891	1,277	1,227			
課 程 学 科 別	教 員 養 成 課 程	720	2,518	1,782	781	752		
	国 際 地 域 学 科	285	951	591	302	291		
	芸 術 ・ ス ポ ー ツ 文 化 学 科	180	688	518	194	184		
合 計	1,185	4,157	2,891	1,277	1,227			
〈 参 考 〉 令 和 2 年 度 合 計			1,185	4,157	3,931	1,340	1,216	

※ 合格者には、追加合格者を含まない。

※ 学校推薦型選抜(一般、地域指定)、総合型選抜(教員養成特別入試、自己推薦入試)及び特別選抜(帰国子女入試、社会人入試、私費外国人入試)を含む。

※ 編入学試験に関するデータは含まない。

札幌校

(第2表-1)

Table with columns for 区分, 入学, 募集人員, 志願者数, 受験者数, 当初合格者数, 当初入学辞退者数, 入学手続後辞退者数, 入学手続者の募集人員に対する過欠, 追加合格者数, 入学者数, 入学定員に対する過欠員数. Rows include 学校教育専攻, 特別支援教育専攻, 言語・社会教育専攻, 理数教育専攻, 生活創造教育専攻, 芸術教育専攻, 音楽教育分野, 美術教育分野, 保健体育教育分野, 小計, 美 麗 教 育 専 攻, and 合計.

旭川校

(第2表-2)

Table with columns for 区分, 入学, 募集人員, 志願者数, 受験者数, 当初合格者数, 当初入学辞退者数, 入学手続後辞退者数, 入学手続者の募集人員に対する過欠, 追加合格者数, 入学者数, 入学定員に対する過欠員数. Rows include 教育発達専攻, 国語教育専攻, 英語教育専攻, 社会科教育専攻, 数学教育専攻, 理科教育専攻, 生活・技術教育専攻, 音楽分野, 美術分野, 保健体育分野, 小計, and 合計.

釧路校

(第2表-3)

区分 課程・専攻	入学 定員	募集人員						志願者数						受験者数						当初合格者数						当初入学辞退者数						入学手続後辞退者数						入学手続者の募集人員 に対する 過次員数		追加合格者数		入学者数						入学 定員 に対する 過次 員数																									
		前期	後期	総合型	推薦		私費外国人	計	前期	後期	2次	総合型	推薦		外国人	社会人	私費外国人	計	前期	後期	2次	総合型	推薦		外国人	社会人	私費外国人	計	前期	後期	2次	総合型	推薦		外国人	社会人	私費外国人	計	前期	後期	総合型	推薦		外国人	社会人	私費外国人	計		前期	後期	総合型	推薦		外国人	社会人	私費外国人	計	前期	後期	総合型	推薦		外国人	社会人	私費外国人	計							
					一般	地域指定							一般	地域指定									一般	地域指定									一般	地域指定								一般	地域指定									一般	地域指定								一般	地域指定					一般	地域指定	一般	地域指定			
成教 課程 地域学校実践専攻	180	54	72	若干	36	18	若干	若干	若干	180	274	575	2	74	41	0	0	0	966	261	241	2	74	41	0	0	0	619	64	84	0	36	18	0	0	0	202	4	7	0	0	0	0	0	0	11	0	0	0	0	0	0	0	0	6	5	-	0	0	11	0	0	0	60	77	0	36	18	0	0	0	191	11
合計	180	54	72	若干	36	18	若干	若干	若干	180	274	575	2	74	41	0	0	0	966	261	241	2	74	41	0	0	0	619	64	84	0	36	18	0	0	0	202	4	7	0	0	0	0	0	0	11	0	0	0	0	0	0	0	6	5	-	0	0	11	0	0	0	60	77	0	36	18	0	0	0	191	11	

函館校

(第2表-4)

区分 課程・専攻・分野	入学 定員	募集人員						志願者数						受験者数						当初合格者数						当初入学辞退者数						入学手続後辞退者数						入学手続者の募集人員 に対する 過次員数		追加合格者数		入学者数						入学 定員 に対する 過次 員数																											
		前期	後期	総合型	推薦		私費外国人	計	前期	後期	2次	総合型	推薦		外国人	社会人	私費外国人	計	前期	後期	2次	総合型	推薦		外国人	社会人	私費外国人	計	前期	後期	2次	総合型	推薦		外国人	社会人	私費外国人	計	前期	後期	総合型	推薦		外国人	社会人	私費外国人	計		前期	後期	総合型	推薦		外国人	社会人	私費外国人	計	前期	後期	総合型	推薦		外国人	社会人	私費外国人	計									
					一般	地域指定							一般	地域指定									一般	地域指定									一般	地域指定								一般	地域指定									一般	地域指定								一般	地域指定					一般	地域指定	一般	地域指定	一般	地域指定	一般	地域指定	
国際 地域 学科	地域協働 専攻	国際協働グループ		100	50	25	-	25	-	100	97	166	-	62	-	0	0	2	327	85	44	-	62	-	0	0	2	193	53	27	-	25	-	0	0	1	106	6	10	-	0	-	0	0	0	16	0	0	-	0	-	0	0	0	0	0	△3	△8	-	0	-	△11	3	8	11	50	25	-	25	-	0	0	1	101	1
		地域政策グループ		80	40	20	-	20	-	80	59	148	-	43	-	0	0	0	250	54	39	-	43	-	0	0	0	136	42	21	-	21	-	0	0	0	84	4	8	-	0	-	0	0	0	12	1	0	-	0	-	0	0	0	1	△3	△7	-	1	-	△9	3	8	11	40	21	-	21	-	0	0	0	82	2	
		地域環境科学グループ		60	30	15	-	15	-	60	59	80	-	25	-	0	0	0	164	59	25	-	25	-	0	0	0	109	32	16	-	15	-	0	0	0	63	1	1	-	0	-	0	0	0	2	0	0	-	0	-	0	0	0	0	1	1	0	-	0	-	1	0	0	0	31	15	-	15	-	0	0	0	61	1
		小計		240	120	60	-	60	-	240	215	394	-	130	-	0	0	2	741	198	108	-	130	-	0	0	2	438	127	64	-	61	-	0	0	1	253	11	19	-	0	-	0	0	0	30	1	0	-	0	-	0	0	0	1	△5	△15	-	1	-	△19	6	16	22	121	61	-	61	-	0	0	0	244	3	
地域教育専攻		45	30	7	-	8	-	45	128	66	-	16	-	0	0	0	210	113	24	-	16	-	0	0	0	153	32	8	-	9	-	0	0	0	49	6	1	-	0	-	0	0	7	0	0	-	0	-	0	0	0	0	△4	0	-	1	-	△3	5	0	5	31	7	-	9	-	0	0	0	47	2				
合計		285	150	67	-	68	-	285	343	460	0	146	-	0	0	2	951	311	132	-	146	-	0	0	2	591	159	72	-	70	-	0	0	1	302	17	20	-	0	-	0	0	37	1	0	-	0	-	0	0	0	1	△9	△15	-	2	0	△22	11	16	27	152	68	-	70	-	0	0	0	291	6				

高等学校卒業年度別志願者数調（第3表-1）

課程	修学校	専攻・コース・分野	令和3年3月卒		令和2年3月卒		平成31年3月卒		平成30年3月卒		平成29年3月卒		平成28年3月卒以前		その他		合計			
			男	女	男	女	男	女	男	女	男	女	男	女	男	女	男	女	計	
教員養成課程	札幌	学校教育専攻	24	50	2	5		1						1	1	3	27	60	87	
		特別支援教育専攻	10	35	7	4	2	2									19	41	60	
		言語・社会教育専攻	100	119	15	10	1	1	2							2	120	130	250	
		理数教育専攻	77	32	15	1		2					1				93	35	128	
	幌	生活創造教育専攻	26	40	5	5											31	45	76	
		芸術体育教育専攻	図画工作・美術教育分野	6	8													6	8	14
			音楽教育分野	3	17		1											3	18	21
	保健体育教育分野		12	9	1						1						14	9	23	
	校	養護教育専攻	1	119		4		1									1	124	125	
		小計	259	429	45	30	3	7	2		1		1	1	3	3	314	470	784	
	旭川	教育発達専攻	教育発達専攻	50	103	7	5											57	108	165
			国語教育専攻	45	47	7	2										1	52	50	102
			英語教育専攻	24	18	2												26	18	44
			社会科教育専攻	100	28	4												104	28	132
校		数学教育専攻	82	22	12	2	2						1				97	24	121	
		理科教育専攻	60	14	9	1											69	15	84	
		生活・技術教育専攻	30	29	2	4											32	33	65	
		芸術・保健体育教育専攻	音楽分野	2	8		2											2	10	12
			美術分野	2	10													2	10	12
			保健体育分野	24	7													24	7	31
小計	419	286	43	16	2						1			1	465	303	768			
校	地域学校教育実践専攻	490	375	58	27	9	2	3		1		1				562	404	966		
	小計	490	375	58	27	9	2	3		1		1				562	404	966		
計			1,168	1,090	146	73	14	9	5		2		3	1	3	4	1,341	1,177	2,518	
国際地域学科	函館校	国際協働グループ	85	230	4	4	1						1		2		93	234	327	
		地域政策グループ	128	99	11	5	4	3									143	107	250	
		地域環境科学グループ	102	48	11	3											113	51	164	
		小計	315	377	26	12	5	3					1		2		349	392	741	
	地域教育専攻	66	123	10	7	4										80	130	210		
計			381	500	36	19	9	3				1		2		429	522	951		
芸術・スポーツ文化学科	岩見沢校	芸術・スポーツビジネス専攻	50	42	6												56	42	98	
		音楽文化専攻	声楽コース	18	58	1	5	1										20	63	83
			鍵盤楽器コース	1	5								1					2	5	7
			作曲コース	1	1													1	1	2
			管弦打楽器コース	6	17	1	2	1										8	19	27
			音楽教育・音楽文化コース		3														3	3
	小計	26	84	2	7	2						1				31	91	122		
	美術文化専攻	美術・デザインコース	16	61	1	6		1								1	17	69	86	
		書画・工芸コース	6	31													6	31	37	
		メディア・タイムアートコース	13	16	1	2											14	18	32	
		美術文化教育コース	8	15	1								1				10	15	25	
		小計	43	123	3	8		1					1			1	47	133	180	
	校	スポーツ・コーチング科学コース	158	31	11		2										171	31	202	
		アウトドア・ライフコース	67	15	4												71	15	86	
小計		225	46	15		2										242	46	288		
計		344	295	26	15	4	1					2		1		376	312	688		
合計			1,893	1,885	208	107	27	13	5		2		6	1	5	5	2,146	2,011	4,157	
			3,778		315		40		5		2		7		10		4,157			

備考 「その他」には、在外教育施設・高等専門学校・大学入学資格検定を含む。

高等学校卒業年度別合格者数調（第3表-2）

課程	修学校	専攻・コース・分野	令和3年3月卒		令和2年3月卒		平成31年3月卒		平成30年3月卒		平成29年3月卒		平成28年3月卒以前		その他		合計				
			男	女	男	女	男	女	男	女	男	女	男	女	男	女	男	女	計		
教員養成課程	札幌	学校教育専攻	8	19		3										1	8	23	31		
		特別支援教育専攻	6	15	1	3		1	1								8	19	27		
		言語・社会教育専攻	32	44	1	6		1										33	51	84	
		理数教育専攻	40	13	5			1										45	14	59	
	幌	生活創造教育専攻	10	16		1												10	17	27	
		芸術体育教育専攻	図画工作・美術教育分野	4	7														4	7	11
			音楽教育分野	1	9		1												1	10	11
			保健体育教育分野	7	4														7	4	11
	校	養護教育専攻		27		1													28	28	
	小計		108	154	7	15		3	1							1	116	173	289		
	旭	教育発達専攻	13	37	1	2												14	39	53	
		国語教育専攻	13	18	1											1	14	19	33		
		英語教育専攻	16	9	1													17	9	26	
		社会科教育専攻	31	12	1													32	12	44	
	川	数学教育専攻	20	5	4	1	1											25	6	31	
		理科教育専攻	23	12	8		1											32	12	44	
		生活・技術教育専攻	12	15		1												12	16	28	
		芸術・保健体育教育専攻	音楽分野	1	7		2												1	9	10
	美術分野		1	9														1	9	10	
	保健体育分野		8	3														8	3	11	
小計		138	127	16	6	2									1	156	134	290			
校	地域学校教育実践専攻	78	101	11	10	1	1										90	112	202		
	小計		78	101	11	10	1	1									90	112	202		
計			324	382	34	31	3	4	1						2	362	419	781			
国際地域学科	函館校	国際協働グループ	31	70	2	2									1	34	72	106			
		地域協働専攻	37	43	3	1											40	44	84		
		地域環境科学グループ	39	21	3												42	21	63		
		小計	107	134	8	3									1	116	137	253			
	地域教育専攻	5	41	2	1												7	42	49		
計			112	175	10	4								1	123	179	302				
芸術・スポーツ文化学科	岩見沢	芸術・スポーツビジネス専攻	11	15	1												12	15	27		
		音楽文化専攻	声楽コース	5	16													5	16	21	
			鍵盤楽器コース	1	5													1	5	6	
			作曲コース		1														1	1	
			管弦打楽器コース	2	9		2											2	11	13	
			音楽教育・音楽文化コース		1														1	1	
	小計	8	32		2											8	34	42			
	美術文化専攻	美術・デザインコース	3	16		3									1	3	20	23			
		書画・工芸コース	2	12		1											2	13	15		
		メディア・タイムアートコース	3	9		1											3	10	13		
		美術文化教育コース	2	8													2	8	10		
	小計	10	45		5									1	10	51	61				
	校	スポーツ・コーチング科学コース	40	9	2												42	9	51		
アウトドア・ライフコース		7	6													7	6	13			
小計		47	15	2											49	15	64				
計			76	107	3	7								1	79	115	194				
合計			512	664	47	42	3	4	1					1	3	564	713	1,277			
			1,176		89		7		1					4		1,277					

備考 「その他」には、在外教育施設・高等専門学校・大学入学資格検定を含む。


高等学校卒業年度別入学者数調（第3表-3）

課程	修学校	専攻・コース・分野	令和3年3月卒		令和2年3月卒		平成31年3月卒		平成30年3月卒		平成29年3月卒		平成28年3月卒以前		その他		合計					
			男	女	男	女	男	女	男	女	男	女	男	女	男	女	男	女	計			
教員	札幌	学校教育専攻	8	19		3										1	8	23	31			
		特別支援教育専攻	6	15	1	3		1	1									8	19	27		
		言語・社会教育専攻	32	40	2	5		1											34	46	80	
	幌	理数教育専攻	39	12	4			1											43	13	56	
		生活創造教育専攻	10	14		1													10	15	25	
		芸術体育教育専攻	図画工作・美術教育分野	3	7															3	7	10
			音楽教育分野	1	9		1													1	10	11
			保健体育教育分野	7	4															7	4	11
		養護教育専攻		27		1															28	28
	小計	106	147	7	14		3	1								1	114	165	279			
	成川	旭	教育発達専攻	12	35	1	2												13	37	50	
		国語教育専攻	13	16	1												1	14	17	31		
		英語教育専攻	15	9	1														16	9	25	
		社会科教育専攻	30	12	1														31	12	43	
		数学教育専攻	20	5	4	1	1												25	6	31	
		理科教育専攻	23	12	7		1												31	12	43	
		生活・技術教育専攻	12	15		1													12	16	28	
		芸術・保健体育教育専攻	音楽分野	1	7		2													1	9	10
			美術分野	1	9															1	9	10
保健体育分野			8	3															8	3	11	
小計	135	123	15	6	2										1	152	130	282				
程	校	地域学校教育実践専攻	74	95	11	9	1	1										86	105	191		
	小計	74	95	11	9	1	1											86	105	191		
計			315	365	33	29	3	4	1						2	352	400	752				
学	国際地域	函館校	国際協働グループ	27	69	2	2								1		30	71	101			
			地域協働	地域政策グループ	40	37	3	1		1								43	39	82		
			地域環境科学グループ	37	21	3												40	21	61		
			小計	104	127	8	3		1							1	113	131	244			
		地域教育専攻	5	38	2	1	1											8	39	47		
計			109	165	10	4	1	1						1		121	170	291				
芸術・スポーツ文化	岩見沢	芸術文化専攻	芸術・スポーツビジネス専攻	10	14	1												11	14	25		
			音楽文化専攻	声楽コース	5	16														5	16	21
				鍵盤楽器コース	1	5														1	5	6
				作曲コース		1															1	1
				管弦打楽器コース	2	9		2												2	11	13
				音楽教育・音楽文化コース		1															1	1
			小計	8	32		2												8	34	42	
	美術文化専攻	美術・デザインコース	3	15		3									1		3	19	22			
		書画・工芸コース	2	11		1												2	12	14		
		メディア・タイムアートコース	3	9														3	9	12		
		美術文化教育コース	2	6														2	6	8		
	小計	10	41		4										1	10	46	56				
	スポーツ文化専攻	スポーツ・コーチング科学コース	38	9	2													40	9	49		
		アウトドア・ライフコース	6	6														6	6	12		
小計		44	15	2													46	15	61			
計			72	102	3	6									1	75	109	184				
合計			496	632	46	39	4	5	1						1	3	548	679	1,227			
			1,128		85		9		1					4				1,227				

備考 「その他」には、在外教育施設・高等専門学校・大学入学資格検定を含む。

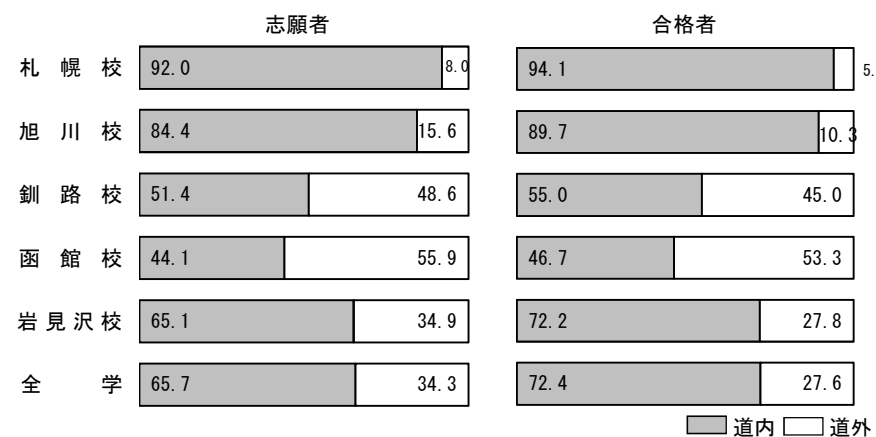
志願者及び合格者の男女別割合（第1図）

（第3表-1, 2参照）



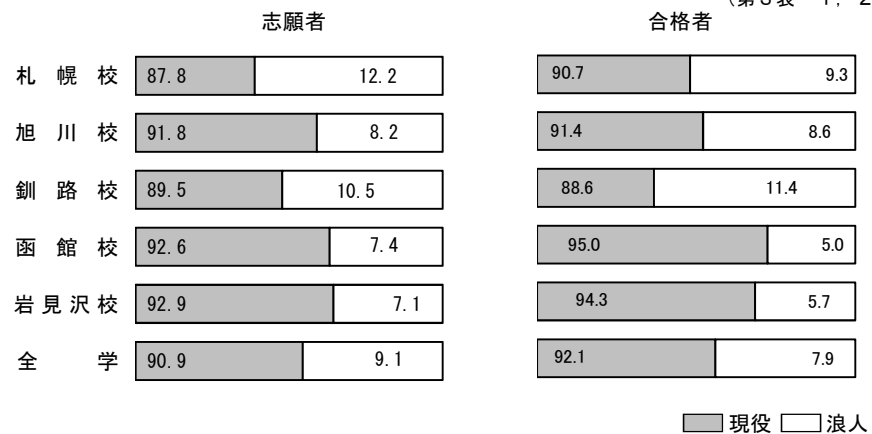
志願者及び合格者の道内・道外別割合（第3図）

（第4表-1, 2参照）



志願者及び合格者の現役・浪人別割合（第2図）

（第3表-1, 2参照）



志願者・受験者・合格者及び入学者数並びに志願者倍率調（第5表－1）

修学校・課程・専攻等		区 分	入学定員	平成29年度					
				志願者数	受験者数	合格者数	入学者数	志願者倍率	
教 員	札 幌	学 校 教 育 専 攻	30	92	68	33	33	3.1	
		特 別 支 援 教 育 専 攻	25	95	66	27	26	3.8	
		言 語 ・ 社 会 教 育 専 攻	80	231	165	83	81	2.9	
		理 数 教 育 専 攻	55	149	118	56	56	2.7	
	校	生 活 創 造 教 育 専 攻	24	58	39	26	24	2.4	
		芸 術 体 育 教 育 専 攻	図 画 工 作 ・ 美 術 教 育 分 野	10	16	16	11	11	1.6
			音 楽 教 育 分 野	10	25	24	10	10	2.5
	保 健 体 育 教 育 分 野		10	23	23	10	10	2.3	
	養 護 教 育 専 攻	26	147	101	27	27	5.7		
	合 計	270	836	620	283	278	3.1		
養 成 課	旭 川	教 育 発 達 専 攻	50	122	92	53	52	2.4	
		国 語 教 育 専 攻	30	98	75	33	33	3.3	
		英 語 教 育 専 攻	25	79	48	27	26	3.2	
		社 会 科 教 育 専 攻	40	114	84	43	42	2.9	
		数 学 教 育 専 攻	30	109	83	32	32	3.6	
		理 科 教 育 専 攻	40	102	77	43	42	2.6	
		生 活 ・ 技 術 教 育 専 攻	25	66	49	27	26	2.6	
	校	芸 術 ・ 保 健 体 育 教 育 専 攻	音 楽 分 野	10	24	24	11	11	2.4
			美 術 分 野	10	12	12	10	10	1.2
			保 健 体 育 分 野	10	38	38	11	11	3.8
小 計	30	74	74	32	32	2.5			
合 計	270	764	582	290	285	2.8			
程 校	釧 路	地 域 学 校 教 育 専 攻	40	171	109	44	40	4.3	
		地 域 ・ 環 境 教 育 専 攻	40	206	133	45	40	5.2	
		学 校 カ リ キ ュ ラ ム 開 発 専 攻	100	394	248	110	106	3.9	
		合 計	180	771	490	199	186	4.3	
国 際 地 域 学 科	函 館 校	地 域 協 働 専 攻	国 際 協 働 グ ル ー プ	100	327	205	103	100	3.3
			地 域 政 策 グ ル ー プ	80	328	204	83	80	4.1
			地 域 環 境 科 学 グ ル ー プ	60	454	319	62	60	7.6
		小 計	240	1,109	728	248	240	4.6	
	地 域 教 育 専 攻	45	289	281	47	46	6.4		
	合 計	285	1,398	1,009	295	286	4.9		
芸 術 ・ ス ポ ー ツ 文 化 学 科	岩 見 沢 校	芸 術 ・ ス ポ ー ツ ビ ジ ネ ス 専 攻	25	74	53	27	25	3.0	
			音 楽 文 化 専 攻	40	124	92	45	45	3.1
		美 術 文 化 専 攻	美 術 ・ デ ザ イン コ ー ス	21	58	44	23	23	2.8
			書 画 ・ エ 芸 コ ー ス	14	67	49	16	14	4.8
			メ デ ィ ア ・ タ イ ム ア ー ト コ ー ス	12	25	17	12	12	2.1
			美 術 文 化 教 育 コ ー ス	8	11	7	7	7	1.4
			小 計	55	161	117	58	56	2.9
		ス ポ ー ツ 文 化 専 攻	ス ポ ー ツ ・ コ ー チ ン グ 科 学 コ ー ス	48	257	201	52	48	5.4
			ア ウ ト ド ア ・ ラ イ フ コ ー ス	12	52	36	12	12	4.3
			小 計	60	309	237	64	60	5.2
合 計	180	668	499	194	186	3.7			
合 計	1,185	4,437	3,200	1,261	1,221	3.7			
課 程 学 科 別	教 員 養 成 課 程	720	2,371	1,692	772	749	3.3		
	国 際 地 域 学 科	285	1,398	1,009	295	286	4.9		
	芸 術 ・ ス ポ ー ツ 文 化 学 科	180	668	499	194	186	3.7		
合 計	1,185	4,437	3,200	1,261	1,221	3.7			

※ 合格者には、追加合格者を含まない。

※ 第2次募集を含む。

※ 特別入試（自己推薦入試、推薦入試（一般、地域指定）、帰国子女入試、社会人入試及び私費外国人留学生入試）を含む。

※ 編入学試験に関するデータは含まない。

志願者・受験者・合格者及び入学者数並びに志願者倍率調（第5表－2）

修学校・課程・専攻等		区 分	入学定員	平成30年度					
				志願者数	受験者数	合格者数	入学者数	志願者倍率	
教 員	札 幌	学 校 教 育 専 攻	30	99	74	32	32	3.3	
		特 別 支 援 教 育 専 攻	25	82	54	26	25	3.3	
		言 語 ・ 社 会 教 育 専 攻	80	204	154	81	80	2.6	
		理 数 教 育 専 攻	55	140	110	56	55	2.5	
	校	生 活 創 造 教 育 専 攻	24	73	53	26	24	3.0	
		芸 術 体 育 教 育 専 攻	図 画 工 作 ・ 美 術 教 育 分 野	10	12	12	10	10	1.2
			音 楽 教 育 分 野	10	24	23	10	10	2.4
			保 健 体 育 教 育 分 野	10	26	26	10	10	2.6
		養 護 教 育 専 攻	26	126	92	27	27	4.8	
	合 計	270	786	598	278	273	2.9		
	養 成	旭 川	教 育 発 達 専 攻	50	153	115	53	52	3.1
			国 語 教 育 専 攻	30	92	64	33	32	3.1
			英 語 教 育 専 攻	25	70	46	26	26	2.8
			社 会 科 教 育 専 攻	40	108	77	43	41	2.7
数 学 教 育 専 攻			30	116	81	32	32	3.9	
理 科 教 育 専 攻			40	103	74	43	42	2.6	
生 活 ・ 技 術 教 育 専 攻			25	81	52	28	28	3.2	
校		芸 術 ・ 保 健 体 育 教 育 専 攻	音 楽 分 野	10	21	21	11	11	2.1
			美 術 分 野	10	20	19	11	10	2.0
			保 健 体 育 分 野	10	23	22	11	11	2.3
			小 計	30	64	62	33	32	2.1
合 計	270	787	571	291	285	2.9			
程 校	釧 路	地 域 学 校 教 育 専 攻	40	173	129	43	42	4.3	
		地 域 ・ 環 境 教 育 専 攻	40	146	108	45	42	3.7	
		学 校 カ リ キ ュ ラ ム 開 発 専 攻	100	331	207	110	105	3.3	
		合 計	180	650	444	198	189	3.6	
国 際 地 域 学 科	函 館 校	地 域 協 働 専 攻	国 際 協 働 グ ル ー プ	100	381	232	102	101	3.8
			地 域 政 策 グ ル ー プ	80	318	214	83	81	4.0
			地 域 環 境 科 学 グ ル ー プ	60	166	105	63	62	2.8
		小 計	240	865	551	248	244	3.6	
	地 域 教 育 専 攻	45	237	169	46	46	5.3		
	合 計	285	1,102	720	294	290	3.9		
芸 術 ・ ス ポ ー ツ 文 化 学 科	岩 見 沢 校	芸 術 ・ ス ポ ー ツ ビ ジ ネ ス 専 攻	25	118	87	26	26	4.7	
			音 楽 文 化 専 攻	40	157	119	46	46	3.9
		美 術 文 化 専 攻	美 術 ・ デ ザ イン コ ー ス	21	85	71	22	22	4.0
			書 画 ・ エ 芸 コ ー ス	14	59	47	15	14	4.2
			メ デ ィ ア ・ タ イ ム ア ー ト コ ー ス	12	42	34	13	13	3.5
			美 術 文 化 教 育 コ ー ス	8	24	17	8	8	3.0
			小 計	55	210	169	58	57	3.8
		ス ポ ー ツ 文 化 専 攻	ス ポ ー ツ ・ コ ー チ ン グ 科 学 コ ー ス	48	311	246	51	48	6.5
			ア ウ ト ド ア ・ ラ イ フ コ ー ス	12	66	51	12	12	5.5
			小 計	60	377	297	63	60	6.3
合 計	180	862	672	193	189	4.8			
合 計			1,185	4,187	3,005	1,254	1,226	3.5	
課 程 学 科 別	教 員 養 成 課 程		720	2,223	1,613	767	747	3.1	
	国 際 地 域 学 科		285	1,102	720	294	290	3.9	
	芸 術 ・ ス ポ ー ツ 文 化 学 科		180	862	672	193	189	4.8	
合 計			1,185	4,187	3,005	1,254	1,226	3.5	

※ 合格者には、追加合格者を含まない。

※ 第2次募集を含む。

※ 特別入試（自己推薦入試、推薦入試（一般、地域指定）、帰国子女入試、社会人入試及び私費外国人留学生入試）を含む。

※ 編入学試験に関するデータは含まない。

志願者・受験者・合格者及び入学者数並びに志願者倍率調（第5表－3）

修学校・課程・専攻等		区分	入学定員	平成31年度					
				志願者数	受験者数	合格者数	入学者数	志願者倍率	
教 員 養 成 課 程	札 幌 校	学 校 教 育 専 攻	30	120	90	33	33	4.0	
		特 別 支 援 教 育 専 攻	25	80	54	26	26	3.2	
		言 語 ・ 社 会 教 育 専 攻	80	245	201	83	83	3.1	
		理 数 教 育 専 攻	55	142	109	56	56	2.6	
		生 活 創 造 教 育 専 攻	24	67	45	26	26	2.8	
		芸 術 体 育 教 育 専 攻	図 画 工 作 ・ 美 術 教 育 分 野	10	13	13	11	11	1.3
			音 楽 教 育 分 野	10	22	21	11	11	2.2
			保 健 体 育 教 育 分 野	10	23	23	11	11	2.3
		養 護 教 育 専 攻	26	91	65	27	27	3.5	
	合 計	270	803	621	284	284	3.0		
	旭 川 校	教 育 発 達 専 攻	50	136	102	53	51	2.7	
		国 語 教 育 専 攻	30	119	83	34	33	4.0	
		英 語 教 育 専 攻	25	84	54	28	27	3.4	
		社 会 科 教 育 専 攻	40	137	94	43	42	3.4	
		数 学 教 育 専 攻	30	102	67	32	31	3.4	
理 科 教 育 専 攻		40	87	46	42	42	2.2		
生 活 ・ 技 術 教 育 専 攻		25	90	66	28	27	3.6		
芸 術 ・ 保 健 体 育 教 育 専 攻		音 楽 分 野	10	22	22	12	12	2.2	
		美 術 分 野	10	11	11	10	10	1.1	
		保 健 体 育 分 野	10	37	37	11	11	3.7	
小 計	30	70	70	33	33	2.3			
合 計	270	825	582	293	286	3.1			
釧 路 校	地 域 学 校 教 育 実 践 専 攻	180	827	531	199	189	4.6		
	合 計	180	827	531	199	189	4.6		
国 際 地 域 学 科	函 館 校	地 域 協 働 専 攻	国 際 協 働 グ ル ー プ	100	353	222	104	101	3.5
			地 域 政 策 グ ル ー プ	80	288	181	83	80	3.6
			地 域 環 境 科 学 グ ル ー プ	60	166	108	63	63	2.8
		小 計	240	807	511	250	244	3.4	
	地 域 教 育 専 攻	45	243	193	47	46	5.4		
合 計	285	1,050	704	297	290	3.7			
芸 術 ・ ス ポ ー ツ 文 化 学 科	岩 見 沢 校	芸 術 ・ ス ポ ー ツ ビ ジ ネ ス 専 攻	25	79	41	28	27	3.2	
		音 楽 文 化 専 攻	40	133	101	46	44	3.3	
		美 術 文 化 専 攻	美 術 ・ デ ザ イン コ ー ス	21	81	66	22	21	3.9
			書 画 ・ エ 芸 コ ー ス	14	34	25	15	14	2.4
			メ ディ ア ・ タ イ ム ア ー ト コ ー ス	12	57	45	13	12	4.8
	美 術 文 化 教 育 コ ー ス		8	19	12	8	8	2.4	
	小 計	55	191	148	58	55	3.5		
	ス ポ ー ツ 文 化 専 攻	ス ポ ー ツ ・ コ ー チ ン グ 科 学 コ ー ス	48	258	213	52	50	5.4	
		ア ウ ト ド ア ・ ラ イ フ コ ー ス	12	50	40	12	12	4.2	
		小 計	60	308	253	64	62	5.1	
合 計	180	711	543	196	188	4.0			
合 計			1,185	4,216	2,981	1,269	1,237	3.6	
課 程 学 科 別	教 員 養 成 課 程		720	2,455	1,734	776	759	3.4	
	国 際 地 域 学 科		285	1,050	704	297	290	3.7	
	芸 術 ・ ス ポ ー ツ 文 化 学 科		180	711	543	196	188	4.0	
合 計			1,185	4,216	2,981	1,269	1,237	3.6	

※ 合格者には、追加合格者を含まない。(41名)

※ 第2次募集を含む。

※ 特別入試(自己推薦入試, 推薦入試(一般, 地域指定), 帰国子女入試, 社会人入試及び私費外国人留学生入試)を含む。

※ 編入学試験に関するデータは含まない。

志願者・受験者・合格者及び入学者数並びに志願者倍率調（第5表－4）

修学校・課程・専攻等		区分	入学定員	令和2年度					
				志願者数	受験者数	合格者数	入学者数	志願者倍率	
教 員 養 成 課 程	札 幌 校	学 校 教 育 専 攻	30	98	94	34	32	3.3	
		特 別 支 援 教 育 専 攻	25	88	87	29	27	3.5	
		言 語 ・ 社 会 教 育 専 攻	80	268	263	88	83	3.4	
		理 数 教 育 専 攻	55	139	138	59	56	2.5	
		生 活 創 造 教 育 専 攻	24	66	65	26	24	2.8	
		芸 術 体 育 教 育 専 攻	図 画 工 作 ・ 美 術 教 育 分 野	10	11	11	10	10	1.1
			音 楽 教 育 分 野	10	18	18	11	11	1.8
			保 健 体 育 教 育 分 野	10	28	28	11	11	2.8
		養 護 教 育 専 攻	26	74	73	27	26	2.8	
	合 計	270	790	777	295	280	2.9		
	旭 川 校	教 育 発 達 専 攻	50	172	169	54	50	3.4	
		国 語 教 育 専 攻	30	169	168	33	32	5.6	
		英 語 教 育 専 攻	25	106	101	29	27	4.2	
		社 会 科 教 育 専 攻	40	113	112	44	40	2.8	
数 学 教 育 専 攻		30	107	106	32	31	3.6		
理 科 教 育 専 攻		40	167	166	44	41	4.2		
生 活 ・ 技 術 教 育 専 攻		25	87	85	29	25	3.5		
芸 術 ・ 保 健 体 育 教 育 専 攻		音 楽 分 野	10	26	26	10	10	2.6	
		美 術 分 野	10	20	20	10	10	2.0	
		保 健 体 育 分 野	10	33	30	11	11	3.3	
		小 計	30	79	76	31	31	2.6	
合 計		270	1,000	983	296	277	3.7		
釧 路 校		地 域 学 校 教 育 実 践 専 攻	180	634	626	228	186	3.5	
		合 計	180	634	626	228	186	3.5	
国 際 地 域 学 科		函 館 校	地 域 協 働 専 攻	国 際 協 働 グ ル ー プ	100	383	372	114	100
	地 域 政 策 グ ル ー プ			80	344	342	89	81	4.3
	地 域 環 境 科 学 グ ル ー プ			60	128	126	66	60	2.1
	小 計		240	855	840	269	241	3.6	
	地 域 教 育 専 攻	45	150	147	52	46	3.3		
	合 計	285	1,005	987	321	287	3.5		
芸 術 ・ ス ポ ー ツ 文 化 学 科	岩 見 沢 校	芸 術 ・ ス ポ ー ツ ビ ジ ネ ス 専 攻	25	84	56	29	25	3.4	
		音 楽 文 化 専 攻	40	125	96	44	42	3.1	
		美 術 文 化 専 攻	美 術 ・ デ ザ イン コ ー ス	21	99	77	24	21	4.7
			書 画 ・ エ 芸 コ ー ス	14	34	25	16	16	2.4
			メ ディ ア ・ タ イ ム ア ー ト コ ー ス	12	41	36	14	14	3.4
			美 術 文 化 教 育 コ ー ス	8	26	18	8	7	3.3
			小 計	55	200	156	62	58	3.6
		ス ポ ー ツ 文 化 専 攻	ス ポ ー ツ ・ コ ー チ ン グ 科 学 コ ー ス	48	266	206	51	49	5.5
			ア ウ ト ド ア ・ ラ イ フ コ ー ス	12	53	44	14	12	4.4
		小 計	60	319	250	65	61	5.3	
	合 計	180	728	558	200	186	4.0		
合 計	1,185	4,157	3,931	1,340	1,216	3.5			
課 程 学 科 別	教 員 養 成 課 程	720	2,424	2,386	819	743	3.4		
	国 際 地 域 学 科	285	1,005	987	321	287	3.5		
	芸 術 ・ ス ポ ー ツ 文 化 学 科	180	728	558	200	186	4.0		
合 計	1,185	4,157	3,931	1,340	1,216	3.5			

※ 合格者には、追加合格者を含まない。(44名)

※ 特別入試(教員養成特別入試、自己推薦入試、推薦入試(一般、地域指定)、帰国子女入試、社会人入試及び私費外国人留学生入試)を含む。

※ 編入学試験に関するデータは含まない。

志願者・受験者・合格者及び入学者数並びに志願者倍率調（第5表－5）

修学校・課程・専攻等		区分	入学定員	令和3年度						
				志願者数	受験者数	合格者数	入学者数	志願者倍率		
教 員 養 成 課 程	札 幌 校	学 校 教 育 専 攻	30	87	70	31	31	2.9		
		特 別 支 援 教 育 専 攻	25	60	40	27	27	2.4		
		言 語 ・ 社 会 教 育 専 攻	80	250	193	84	80	3.1		
		理 数 教 育 専 攻	55	128	97	59	56	2.3		
		生 活 創 造 教 育 専 攻	24	76	48	27	25	3.2		
		芸 術 体 育 教 育 専 攻	図 画 工 作 ・ 美 術 教 育 分 野	10	14	14	11	10	1.4	
			音 楽 教 育 分 野	10	21	21	11	11	2.1	
			保 健 体 育 教 育 分 野	10	23	22	11	11	2.3	
		養 護 教 育 専 攻	26	125	97	28	28	4.8		
	合 計	270	784	602	289	279	2.9			
	旭 川 校	教 育 発 達 専 攻	50	165	123	53	50	3.3		
		国 語 教 育 専 攻	30	102	69	33	31	3.4		
		英 語 教 育 専 攻	25	44	31	26	25	1.8		
		社 会 科 教 育 専 攻	40	132	89	44	43	3.3		
		数 学 教 育 専 攻	30	121	83	31	31	4.0		
		理 科 教 育 専 攻	40	84	63	44	43	2.1		
		生 活 ・ 技 術 教 育 専 攻	25	65	48	28	28	2.6		
		芸 術 ・ 保 健 体 育 教 育 専 攻	音 楽 分 野	10	12	12	10	10	1.2	
			美 術 分 野	10	12	12	10	10	1.2	
			保 健 体 育 分 野	10	31	31	11	11	3.1	
		小 計	30	55	55	31	31	1.8		
		合 計	270	768	561	290	282	2.8		
		釧 路 校	地 域 学 校 教 育 実 践 専 攻	180	966	619	202	191	5.4	
			合 計	180	966	619	202	191	5.4	
	国 際 地 域 学 科	函 館 校	地 域 協 働 専 攻	国 際 協 働 グ ル ー プ	100	327	193	106	101	3.3
				地 域 政 策 グ ル ー プ	80	250	136	84	82	3.1
				地 域 環 境 科 学 グ ル ー プ	60	164	109	63	61	2.7
小 計			240	741	438	253	244	3.1		
地 域 教 育 専 攻		45	210	153	49	47	4.7			
合 計		285	951	591	302	291	3.3			
芸 術 ・ ス ポ ー ツ 文 化 学 科	岩 見 沢 校	芸 術 ・ ス ポ ー ツ ビ ジ ネ ス 専 攻	25	98	69	27	25	3.9		
			音 楽 文 化 専 攻	40	122	81	42	42	3.1	
		美 術 文 化 専 攻	美 術 ・ デ ザ イン コ ー ス	21	86	67	23	22	4.1	
			書 画 ・ エ 芸 コ ー ス	14	37	29	15	14	2.6	
			メ デ ィ ア ・ タ イ ム ア ー ト コ ー ス	12	32	28	13	12	2.7	
			美 術 文 化 教 育 コ ー ス	8	25	23	10	8	3.1	
			小 計	55	180	147	61	56	3.3	
		ス ポ ー ツ 文 化 専 攻	ス ポ ー ツ ・ コ ー チ ン グ 科 学 コ ー ス	48	202	155	51	49	4.2	
			ア ウ ト ド ア ・ ラ イ フ コ ー ス	12	86	66	13	12	7.2	
			小 計	60	288	221	64	61	4.8	
合 計	180	688	518	194	184	3.8				
合 計			1,185	4,157	2,891	1,277	1,227	3.5		
課 程 学 科 別	教 員 養 成 課 程		720	2,518	1,782	781	752	3.5		
	国 際 地 域 学 科		285	951	591	302	291	3.3		
	芸 術 ・ ス ポ ー ツ 文 化 学 科		180	688	518	194	184	3.8		
合 計			1,185	4,157	2,891	1,277	1,227	3.5		

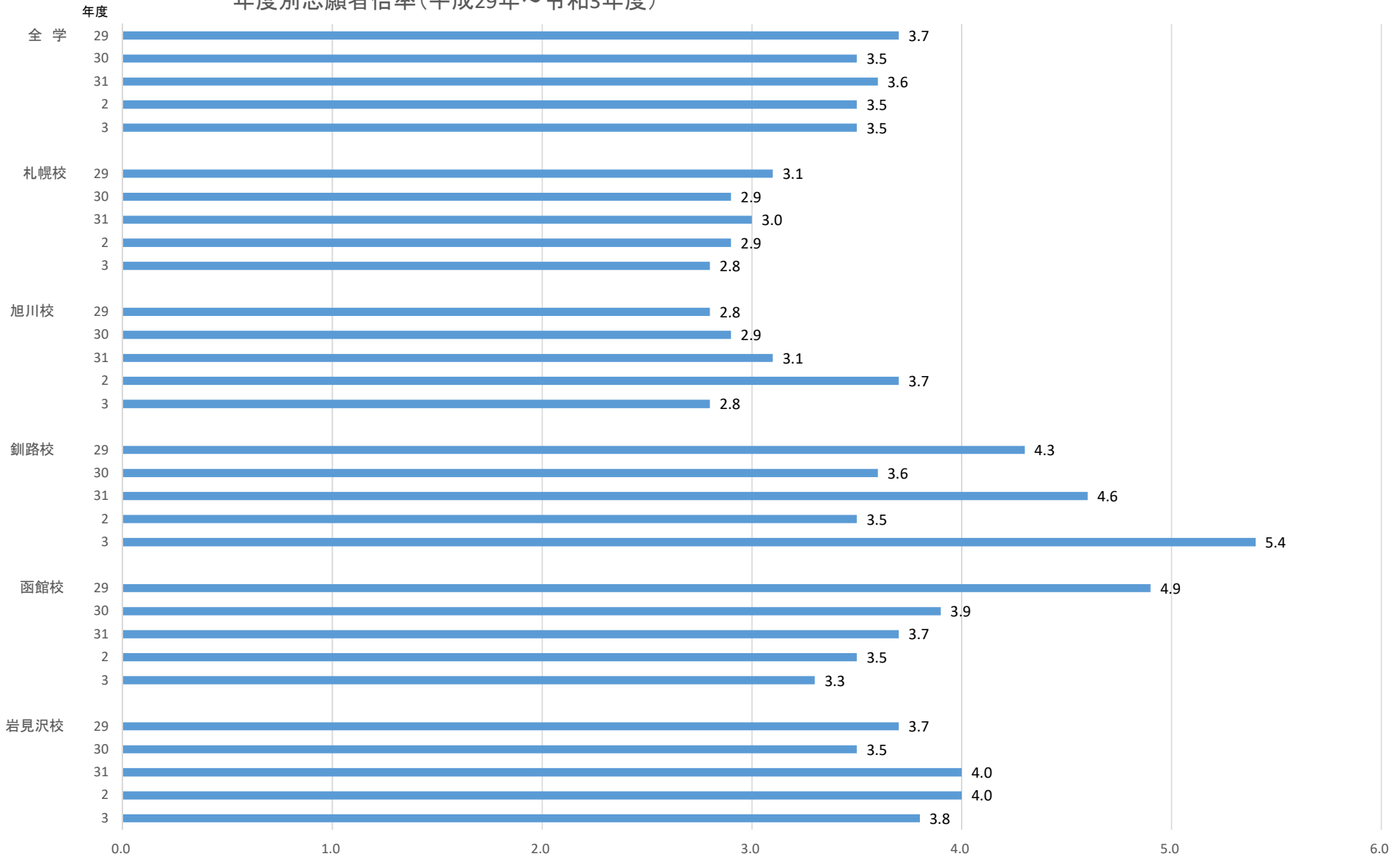
※ 合格者には、追加合格者(33名)を含まないが、第2次募集を含む。

※ 総合型選抜(教員養成特別入試、自己推薦入試)、学校推薦型選抜(一般、地域指定)及び特別選抜(帰国子女入試、社会人入試及び私費外国人入試)を含む。

※ 編入学試験に関するデータは含まない。

年度別志願者倍率(平成29年～令和3年度)

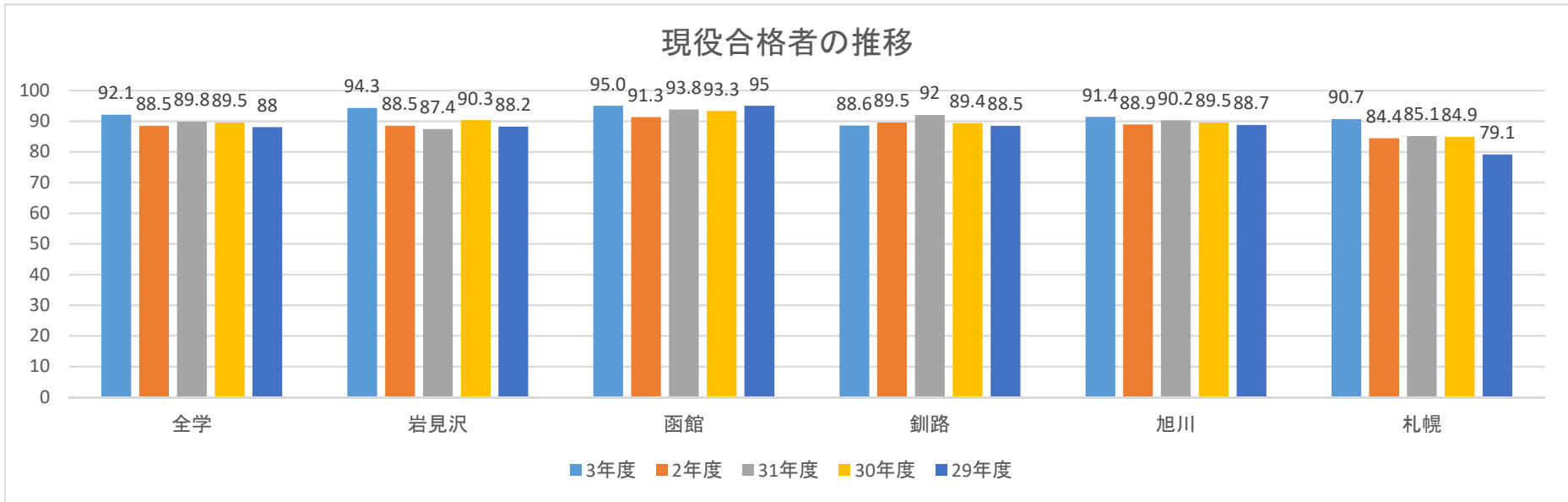
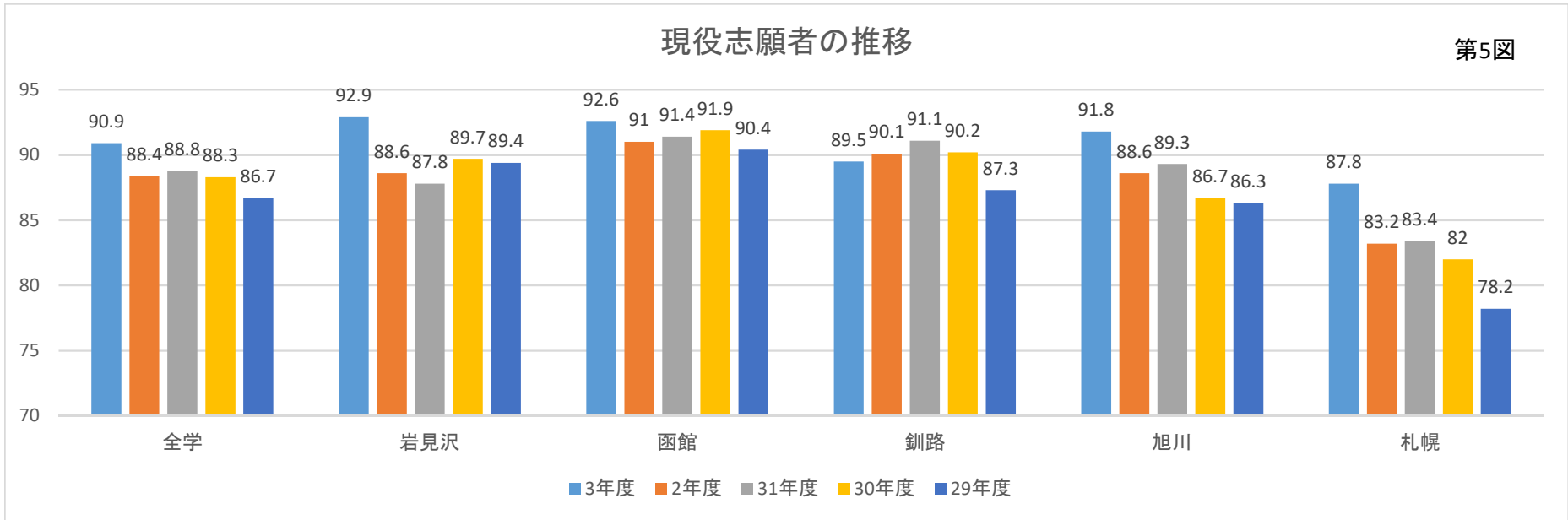
(第4図)



現役の志願者数及び合格者数の推移（第6表）

年度	区分 修学校	志願者数			合格者数		
		総数	現役	%	総数	現役	%
28	札幌校	931	747	80.2	284	218	76.8
	旭川校	1,048	913	87.1	285	254	89.1
	釧路校	900	792	88.0	194	164	84.5
	函館校	772	712	92.2	308	285	92.5
	岩見沢校	839	741	88.3	195	181	92.8
	全学	4,490	3,905	87.0	1,266	1,102	87.0
29	札幌校	836	654	78.2	287	227	79.1
	旭川校	764	659	86.3	292	259	88.7
	釧路校	771	673	87.3	200	177	88.5
	函館校	1,398	1,264	90.4	317	301	95.0
	岩見沢校	668	597	89.4	195	172	88.2
	全学	4,437	3,847	86.7	1,291	1,136	88.0
30	札幌校	783	642	82.0	279	237	84.9
	旭川校	781	677	86.7	296	265	89.5
	釧路校	650	586	90.2	198	177	89.4
	函館校	1,100	1,011	91.9	312	291	93.3
	岩見沢校	862	773	89.7	195	176	90.3
	全学	4,176	3,689	88.3	1,280	1,146	89.5

年度	区分 修学校	志願者数			合格者数		
		総数	現役	%	総数	現役	%
31	札幌校	803	670	83.4	297	252	84.8
	旭川校	825	738	89.5	296	267	90.2
	釧路校	827	753	91.1	199	183	92.0
	函館校	1,050	960	91.4	320	300	93.8
	岩見沢校	711	624	87.8	198	173	87.4
	全学	4,216	3,745	88.8	1,310	1,175	89.7
2	札幌校	790	657	83.2	295	249	84.4
	旭川校	1,000	886	88.6	296	263	88.9
	釧路校	634	571	90.1	228	204	89.5
	函館校	1,005	915	91.0	321	293	91.3
	岩見沢校	728	645	88.6	200	177	88.5
	全学	4,157	3,674	88.4	1,340	1,186	88.5
3	札幌校	784	688	87.8	289	262	90.7
	旭川校	768	705	91.8	290	265	91.4
	釧路校	966	865	89.5	202	179	88.6
	函館校	951	881	92.6	302	287	95.0
	岩見沢校	688	639	92.9	194	183	94.3
	全学	4,157	3,778	90.9	1,277	1,176	92.1



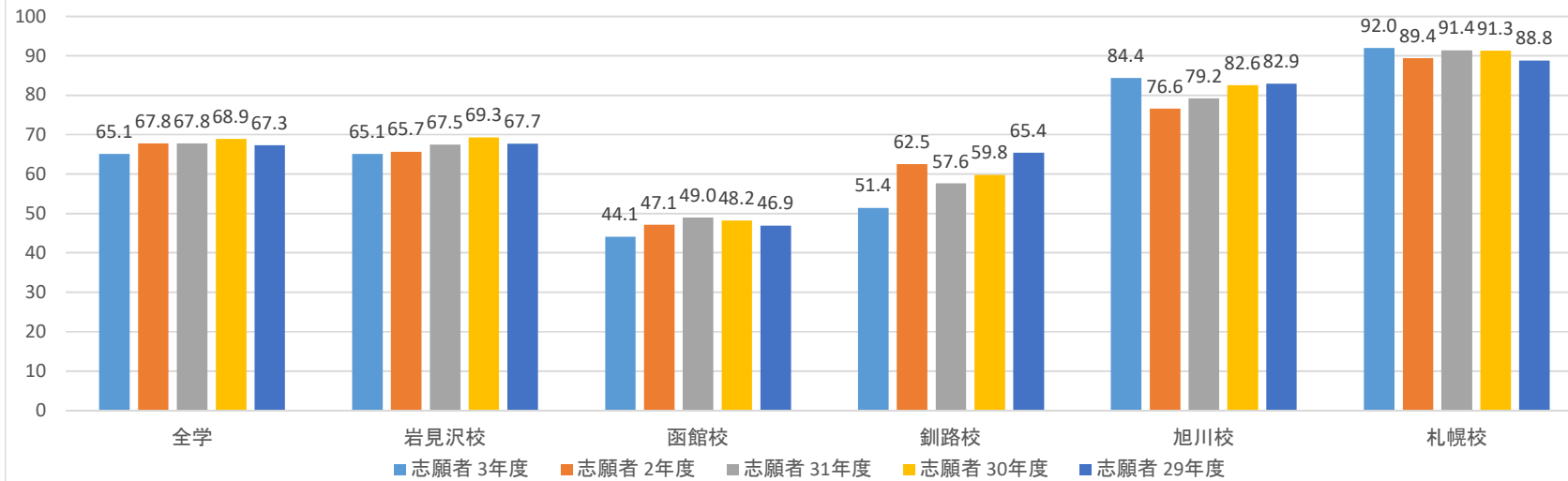
北海道出身者の志願者数及び合格者数の推移（第7表）

年度	区分 修学校	志願者数			合格者数		
		総数	北海道出身者数	%	総数	北海道出身者数	%
28	札幌校	931	864	92.8	284	266	93.7
	旭川校	1,048	810	77.3	285	241	84.6
	釧路校	900	544	60.4	194	111	57.2
	函館校	772	438	56.7	308	177	57.5
	岩見沢校	839	550	65.6	195	137	70.3
	全学	4,490	3,206	71.4	1,266	932	73.6
29	札幌校	836	742	88.8	283	265	93.6
	旭川校	764	633	82.9	290	243	83.8
	釧路校	771	504	65.4	199	137	68.8
	函館校	1,398	656	46.9	295	151	51.2
	岩見沢校	668	452	67.7	194	147	75.8
	全学	4,437	2,987	67.3	1,261	943	74.8
30	札幌校	786	718	91.3	278	260	93.5
	旭川校	787	650	82.6	291	252	86.6
	釧路校	650	389	59.8	198	117	59.1
	函館校	1,102	531	48.2	294	137	46.6
	岩見沢校	862	597	69.3	193	150	77.7
	全学	4,187	2,885	68.9	1,254	916	73.0

年度	区分 修学校	志願者数			合格者数		
		総数	北海道出身者数	%	総数	北海道出身者数	%
31	札幌校	803	734	91.4	284	262	92.3
	旭川校	825	653	79.2	293	242	82.6
	釧路校	827	476	57.6	199	119	59.8
	函館校	1,050	515	49.0	297	147	49.5
	岩見沢校	711	480	67.5	196	140	71.4
	全学	4,216	2,858	67.8	1,269	910	71.7
2	札幌校	790	706	89.4	295	275	93.2
	旭川校	1,000	766	76.6	296	243	82.1
	釧路校	634	396	62.5	228	120	52.6
	函館校	1,005	473	47.1	321	148	46.1
	岩見沢校	728	478	65.7	200	132	66.0
	全学	4,157	2,819	67.8	1,340	918	68.5
3	札幌校	784	721	92.0	289	272	94.1
	旭川校	768	648	84.4	290	260	89.7
	釧路校	966	497	51.4	202	111	55.0
	函館校	951	419	44.1	302	141	46.7
	岩見沢校	688	448	65.1	194	140	72.2
	全学	4,157	2,733	65.7	1,277	924	72.4

北海道出身者の志願者数の推移

第6図



北海道出身者の合格者数の推移

