

学生生活・就職支援

授業料の納入

授業料の額

※注意点 学籍番号欄には、英字を除いた数字6桁を入力
【例】学籍番号「d12345a6」の場合 → 123456

※改定が行われた場合は、改定時から新授業料が適用されます。

区分	前期	後期	年額	納入時期
学部	267,900円	267,900円	535,800円	5月(前期),11月(後期)
大学院	267,900円	267,900円	535,800円	5月(前期),11月(後期)
養護教諭特別別科	136,950円	136,950円	273,900円	5月(前期),11月(後期)
研究生	月額 29,700円			4月,7月,10月,1月
科目等履修生	1単位 14,800円			4月(前期),10月(後期)
特別聴講学生	1単位 14,800円			4月(前期),10月(後期)

- ・学部への転入学・編入学・再入学についても、授業料の額は同額です。
- ・大学院の長期履修学生については、修業年数によって授業料の年額が異なります。
- ・休学等の特別な事情により、変更となることがあります。

納入方法

学部・大学院・養護教諭特別別科

授業料は、学生・保証人の皆様の利便性向上のため、入学後(令和6年度入学生から)、下記の「授業料口座振替WEB登録ページ」で手続きした預金口座から引落されます。

※このサービスは、北海道教育大学が業務委託をした三菱UFJファクター株式会社の代金回収サービスです。
利用可能な金融機関については、あらかじめ次のWEBサイトからご確認ください。
<https://www.muf.bk.mufg.jp/collect/net/bank/>

学生本人、または授業料支払者(父母等)の口座を登録できます。登録にあたって、まずはマニュアルを確認いただき、登録される口座の名義人が手続きを行ってください。手続にあたっては、次の情報により学生確認を行いますので、あらかじめ準備をお願いします。

■学籍番号 **※注意点** 学籍番号欄には英字を除いた数字6桁を入力

【例】学籍番号「d12345a6」の場合 → 123456

■学生氏名 ■学生生年月日

手続の途中で、金融機関のWEBサイトに移動します。その際、本人(口座名義人)確認のために次の情報が必要となることがあります。なお、これらの情報は、金融機関のみが確認に使用し、本学が取得することはありません。

■キャッシュカードの暗証番号 ■口座名義人の生年月日 ■銀行届出電話番号 ■通帳記帳残高 等
(金融機関毎に必要な事項は異なります。)

クリックする

授業料口座振替 WEB 登録ページ
(学生証受領後から登録可能)

手続方法の詳細はこちら
(マニュアル)

特別な事情等により預金口座から引落ができない場合には、本学指定の振込用紙(払込取扱票)にてお振込みいただくことになります。

前后期分一括(年額)での納入を希望される場合は、4月末までに下記問い合わせ先までご連絡ください。

Web口座振替契約受付サービス

ご利用案内 > 基本情報入力 > 入力内容確認 > メール送信

> ご利用可能金融機関

- | | | | |
|----------|-----------|-----------------|----------------|
| ・三菱UFJ銀行 | ・みずほ銀行 | ・三井住友銀行 | ・りそな銀行/埼玉りそな銀行 |
| ・auじぶん銀行 | ・PayPay銀行 | ・楽天銀行 | ・住信SBIネット銀行 |
| ・ソニー銀行 | ・セブン銀行 | ・イオン銀行 | ・ゆうちょ銀行 |
| ・地方銀行 | ・信用金庫 | ・JAバンク (農業協同組合) | |
- [→詳細はこちら](#)

> お手続きの流れ

お申込みから口座登録までの流れ

STEP1 基本情報入力

お申込者（口座名義人）の氏名、生年月日、メールアドレスを入力します。

> 個人情報のお取扱いについて

当社（取納機関）は、「Web口座振替契約受付サービス」のお申込みをいただく際に、お申込者（口座名義人）よりご提供いただく個人情報につきましては、以下の通り個人情報の保護に関する法律（平成15年法律第57号。以下「個人情報保護法」という。）をはじめとする個人情報に関する法令およびその他の規範を遵守します。

1. 個人情報の取得および利用目的
(利用目的)

当社（取納機関）は、各種代金の口座振替・自動払込手続を行うため、お申込者の個人情報を取得します。また、上記業務を円滑に進めるため、口座振替の事務処理を行う取納代行会社、情報処理会社等に業務委託を行います。また、当社（取納機関）は、お申込者の個人情報を、業務目的以外に提供しません。

個人情報のお取扱いについての内容に同意する

チェックする

> 注意事項

- 必ず、口座名義人ご本人がお手続きしてください。
- 当サイトは従来型携帯電話（いわゆる「ガラケー（フィーチャーフォン）」）には対応していません。
- 各セッションにおいて、15分操作されない場合はタイムアウトになりますので、ご注意ください。
- ブラウザの戻る、進む、再読み込みボタンは使用しないでください。必ず画面内のボタンを使用してください。
- info@nekonet.co.jpよりメールが2通送信されますので、受信できる設定をしてください。

注意事項の内容に同意する

クリックする

閉じる

次へ

Web口座振替契約受付サービス

ご利用案内 > 基本情報入力 > 入力内容確認 > メール送信

基本情報入力

お申込者（口座名義人）の情報を入力してください。
※口座名義人ご本人の情報を入力してください。
※氏名がアルファベット表記の方は、全角アルファベットで学生氏名（漢字）を入力してください。
※当サイトで使用できない文字について

学籍番号【必須】 半角数字
収納機関（お申し込み先）から指定された番号を入力してください → 123456

学生氏名（漢字）【必須】 山田 太郎 全角

学生氏名（カナ）【必須】 ヤマダ タロウ 全角カナ

学生生年月日【必須】 2004 年 01 月 01 日

申込者メールアドレス【必須】
同一のアドレスを再入力してください

戻る 次へ

学籍番号欄には、
英字を除いた数字 6 桁を入力
【例】学籍番号「d12345a6」の場合

注意点

学籍番号、学生氏名（漢字）、学生氏名（カナ）、学生生年月日は全て学生本人の情報を入力してください。

学籍番号欄には、学生証に記載された英数字 8 桁のうち、英字を除いた数字 6 桁を入力してください。

【例】学籍番号「d12345a6」の場合 → 123456

※「お申込者（口座名義人）の情報を入力してください。」とありますが、父母等の方の口座を登録する場合も学生本人の情報を入力します。

メールアドレスは、これから口座登録を行う方のアドレスを入力してください。

Web口座振替契約受付サービス

ご利用案内 > 基本情報入力 > 入力内容確認 > メール送信

✓ 入力内容確認

入力内容をご確認ください。
委託者名：国立大学法人北海道教育大学
学籍番号：123456

■ 学生氏名（漢字）	北海道 教育大学
■ 学生氏名（カナ）	ホッカイドウ キョウイクダイガク
■ 学生生年月日	1904年01月01日
■ 申込者メールアドレス	hokkyodai@hokkyodai.com

※ 注意事項

当画面を印刷、もしくはスクリーンショットを取得してください。

- ※印刷に関する注意事項
- ※メール受信についての注意

上記内容で間違いなければ、「メール送信」ボタンを押してください。

戻る 印刷 **メール送信**

クリックする

注意点

登録内容を再確認してください。特に**学籍番号欄**に誤りがないことを確認してください。

【例】 学籍番号「d12345a6」の場合 → 123456

メールは info@nekonet.co.jp より送信されます。受信できるように設定してください。

Web口座振替契約受付サービス

ご利用案内 > 基本情報入力 > 入力内容確認 > メール送信

✉ メールを送信しました

「金融機関選択サイト」をご案内するメールを2通送信しました。
(1通目：金融機関選択サイトURLとログインする為のお客様番号、2通目：ログインパスワード)

- 1.メール内のURLをクリックして金融機関選択サイトへ接続します。
- 2.1通目に記載されているログインする為のお客様番号、2通目に記載されているログインパスワードでログインします。
- 3.画面の案内に則って、手続を進めてください。

この画面では、手続はまだ完了していません。

✕ 閉じる

MUFG
三菱UFJファクター株式会社

Copyright (C) Yamato System Development Co., Ltd All Rights Reserved

下記のメール(2通)が届きます。

【Web 口座振替受付】金融機関選択画面のご案内 2

差出人:"国立大学法人北海道教育大学" <info@nekonet.co.jp>

北海道 教育大学 様

『【Web 口座振替受付】金融機関選択画面のご案内』でご案内した URL にログインするパスワードをご案内します。

パスワード:*****

※本メールに覚えのない場合、本メールを破棄してください。

※ご不明点や質問がございましたら、下記お問い合わせ窓口までご連絡ください。

経理課経理グループ（収入担当）

011-778-0232

受付時間 平日 8:30~17:15

※このメールは送信専用のため、返信はできません。

【Web 口座振替受付】金融機関選択画面のご案内

差出人:"国立大学法人北海道教育大学" <info@nekonet.co.jp>

北海道 教育大学 様

この度は口座振替のお申し込みを頂き、誠にありがとうございます。

以下の URL より、口座振替のお手続きをお願いいたします。

※ログインに必要なパスワードは、別メールにてお知らせ致します。

※この URL の有効期限は、メール送信時より 24 時間となります。

URL が無効となった場合には、再度サイトから手続きしてください。

クリックする

https://www.web-koufuri.com/webgw_ml/login.action?rn=mqZvZtPTIMuiovS3SZ4q9g&rd=3qGg18dJanfMMSByvHGQxg

お客様番号:123456

お手続きの流れ

- ①上記 URL をクリックして、金融機関選択サイトのログイン画面へアクセスします。
- ②上記「お客様番号」と別メールでご案内する「パスワード」を入力してログインします。
- ③Web 口座振替受付サービスでの入力内容を確認して「次へ」を押します。
- ④口座振替を申込み金融機関を選択します。
- ⑤画面に表示された内容を入力します。
(入力内容は選択された金融機関によって異なります)
- ⑥入力内容確認画面で「金融機関へ」を押して、金融機関サイトへ移動し、金融機関サイトの案内に従って、手続きを進めてください。

※本メールに覚えのない場合、本メールを破棄してください。

※ご不明点や質問がございましたら、下記お問い合わせ窓口までご連絡ください。

経理課経理グループ（収入担当）

011-778-0232

受付時間 平日 8:30~17:15

※このメールは送信専用のため、返信はできません。

注意点

お客様番号は、学籍番号欄に入力した数字6桁と読み替えてください。

【例】学籍番号「d12345a6」の場合 → 123456

メールが届くまで時間がかかる場合があります。また、2通同時に届かない場合もあります。しばらく待ってもメールが届かない場合は迷惑メールに入っていないか確認の上、再度基本情報入力を行ってください。

メールは info@nekonet.co.jp より送信されます。受信できるように設定してください。

国立大学法人北海道教育大学
hue 北海道教育大学
HOKKAIDO UNIVERSITY OF EDUCATION

ログイン

ログインしてください。

お客様番号

123456

パスワード

ログイン ← クリックする

注意事項

- ・パスワード入力は、大文字と小文字を区別します。
- ・パスワードを忘れてしまった場合はもう一度新規登録手続きを行ってください。
- ・お客様番号を忘れてしまった場合は、サービス提供会社様にお問合せください。
- ・ブラウザの「更新」や「戻る」ボタンを押すとエラーになる場合があります。

エラーが発生した場合は、お手数ですが手続きをやり直してください。

MUFG
三菱UFJファクター株式会社

注意点

パスワードは、メールに記載されたものを入力します。

国立大学法人北海道教育大学

お客様情報確認

お客様情報確認

以下の情報に誤りがなければ、『次へ』ボタンを押して、申込お手続きを開始してください。

お客様番号

123456

契約者氏名

北海道 教育大学

メールアドレス

hokkyodai@hokkyodai.com

次へ

← クリックする

中止する

注意点

お客様番号は、学籍番号欄に入力した数字6桁と読み替えてください。


【例】学籍番号「d12345a6」の場合 → 123456

契約者氏名は、学生氏名となります。

国立大学法人北海道教育大学

お手続き確認
金融機関選択

金融機関選択

 ブラウザの「戻る」や「x」ボタンは使わないでください。
お手続きが正常に完了しない場合があります。

ご利用になる金融機関を選択してください。

[三菱UFJ銀行](#)

[みずほ銀行](#)

[三井住友銀行](#)

[りそな銀行](#)

[埼玉りそな銀行](#)

上記以外の金融機関をご利用になる場合、以下よりご利用の金融機関をお選びください。

[信用金庫はこちら](#)

[JAバンク 農業協同組合はこちら](#)

利用可能金融機関一覧

ア行	+
カ行	+
サ行	+
タ行	+
ナ行	+
ハ行	+
マ行	+
ヤ行	+
ラ行	+
フ行	+
英字	+

[戻る](#)

[中止する](#)

登録したい口座の銀行を選択してください。

国立大学法人北海道教育大学

[お登録情報確認](#)
[金融機関選択](#)
[口座情報入力](#)

口座情報入力

! ブラウザの「戻る」や「x」ボタンは使わないでください。
お手続きが正常に完了しない場合があります。

お引落口座の情報を入力し、『次へ』ボタンを押してください。以下の入力項目については、キャッシュカードまたは通帳をご参照ください。

金融機関名
ゆうちょ銀行
口座名義人
セイ 例)コウザ
メイ 例)タロウ

次ページで入力内容をご確認後、
ゆうちょ銀行サイトに遷移します。
画面指示に従ってお手続きをお願いいたします。

ゆうちょ銀行の お手続きに必要な項目

通常貯金口座のキャッシュカードを
保有している個人のお客さま

・口座記号・番号

記号・番号は以下の数字を入力してください。



・生年月日

・キャッシュカード暗証番号

・電話番号 (※ ゆうちょ口座に登録している番号)

ご利用可能時間: 0時5分~23時55分

(1/1および1/4は0時15分~23時55分)

1・4・7・10月の最終火曜日1時~6時は休止

※時間が変更となる場合がありますので、金融機関にご確認ください。

クリックする

次へ

戻る

中止する



三菱UFJファクター株式会社


注意点

ここでは、登録する口座の「口座名義人」の氏名を入力してください。

国立大学法人北海道教育大学

お客様情報確認
金融機関選択
口座情報入力
金融機関遷移


金融機関でお手続きを進めてください

 各金融機関のお申し込みページでは、「通知」「送信」「収納機関に戻る」など最終ページに表示されるボタンを必ず押下してください。お手続きが正常に完了しない場合があります。

以下の内容でよろしければ、『金融機関へ』ボタンを押して、金融機関のお申込画面に進んでください。

お客様番号	123456
契約者氏名	北海道 教育大学
メールアドレス	hokkyodai@hokkyodai.com
金融機関名	ゆうちょ銀行
口座名義人	ホッカイドウ キョウウイクダイガク

これより先は、ゆうちょ銀行サイトへ遷移します。

	 クリックする
	
	

注意点

この先は、各金融機関によってページが異なります。ページ内の指示に従って手続きを進めてください。

各金融機関のお申込画面での不明点は、各金融機関へお問い合わせ願います。